

Informe de Auditoría de Cuentas Anuales
emitido por un Auditor Independiente

TOLOSA GASA, S.A.
Cuentas Anuales e Informe de Gestión
correspondientes al ejercicio anual terminado
el 31 de diciembre de 2023



INFORME DE AUDITORÍA DE CUENTAS ANUALES EMITIDO POR UN AUDITOR INDEPENDIENTE

A los accionistas de Tolosa Gas, S.A.:

Informe sobre las cuentas anuales

Opinión

Hemos auditado las cuentas anuales de Tolosa Gas, S.A. (la Sociedad), que comprenden el balance a 31 de diciembre de 2023, la cuenta de pérdidas y ganancias, el estado de cambios en el patrimonio neto, el estado de flujos de efectivo y la memoria correspondientes al ejercicio anual terminado en dicha fecha.

En nuestra opinión, las cuentas anuales adjuntas expresan, en todos los aspectos significativos, la imagen fiel del patrimonio y de la situación financiera de la Sociedad a 31 de diciembre de 2023, así como de sus resultados y flujos de efectivo correspondientes al ejercicio anual terminado en dicha fecha, de conformidad con el marco normativo de información financiera que resulta de aplicación (que se identifica en la nota 2 de la memoria) y, en particular, con los principios y criterios contables contenidos en el mismo.

Fundamento de la opinión

Hemos llevado a cabo nuestra auditoría de conformidad con la normativa reguladora de la actividad de auditoría de cuentas vigente en España. Nuestras responsabilidades de acuerdo con dichas normas se describen más adelante en la sección *Responsabilidades del auditor en relación con la auditoría de las cuentas anuales* de nuestro informe.

Somos independientes de la Sociedad de conformidad con los requerimientos de ética, incluidos los de independencia, que son aplicables a nuestra auditoría de las cuentas anuales en España según lo exigido por la normativa reguladora de la actividad de auditoría de cuentas. En este sentido, no hemos prestado servicios distintos a los de la auditoría de cuentas ni han concurrido situaciones o circunstancias que, de acuerdo con lo establecido en la citada normativa reguladora, hayan afectado a la necesaria independencia de modo que se haya visto comprometida.

Consideramos que la evidencia de auditoría que hemos obtenido proporciona una base suficiente y adecuada para nuestra opinión.

Aspectos más relevantes de la auditoría

Los aspectos más relevantes de la auditoría son aquellos que, según nuestro juicio profesional, han sido considerados como los riesgos de incorrección material más significativos en nuestra auditoría de las cuentas anuales del periodo actual. Estos riesgos han sido tratados en el contexto de nuestra auditoría de las cuentas anuales en su conjunto, y en la formación de nuestra opinión sobre éstas, y no expresamos una opinión por separado sobre esos riesgos.

Valoración del inmovilizado material

Descripción Tal y como se indica en la Nota 5 de la memoria adjunta, el valor neto contable del inmovilizado material a 31 de diciembre de 2023 asciende a 409 miles de euros.

La Dirección de la Sociedad evalúa, al menos al cierre de cada ejercicio, la existencia de indicios de deterioro de los activos materiales. Si existen indicios, estima sus importes recuperables, entendido como el mayor entre el valor razonable menos costes de venta y el valor en uso.

Hemos considerado esta área como un aspecto relevante de nuestra auditoría debido a la relevancia del importe involucrado.

La información relativa a las normas de valoración aplicadas y los desgloses correspondientes se encuentra recogida en las Notas 4.b y 5 de la memoria adjunta.

Nuestra respuesta

En relación con esta área, nuestros procedimientos de auditoría han incluido, entre otros, los siguientes:

- ▶ Entendimiento del proceso establecido por la Dirección de la Sociedad para identificar indicios de deterioro y determinar el valor recuperable de los activos materiales, y evaluación del diseño e implementación de los controles relevantes establecidos en el mencionado proceso.
- ▶ Revisión de la evaluación de la Dirección de la Sociedad en relación a la existencia de indicios de deterioro sobre los elementos del inmovilizado material.
- ▶ Revisión de los desgloses incluidos en la memoria y evaluación de su conformidad con el marco normativo de información financiera aplicable.

Otra información: Informe de gestión

La otra información comprende exclusivamente el informe de gestión del ejercicio 2023, cuya formulación es responsabilidad de los administradores de la Sociedad y no forma parte integrante de las cuentas anuales.

Nuestra opinión de auditoría sobre las cuentas anuales no cubre el informe de gestión. Nuestra responsabilidad sobre el informe de gestión, de conformidad con lo exigido por la normativa reguladora de la actividad de auditoría de cuentas, consiste en evaluar e informar sobre la concordancia del informe de gestión con las cuentas anuales, a partir del conocimiento de la entidad obtenido en la realización de la auditoría de las citadas cuentas, así como en evaluar e informar de si el contenido y presentación del informe de gestión son conformes a la normativa que resulta de aplicación. Si, basándonos en el trabajo que hemos realizado, concluimos que existen incorrecciones materiales, estamos obligados a informar de ello.

Sobre la base del trabajo realizado, según lo descrito en el párrafo anterior, la información que contiene el informe de gestión concuerda con la de las cuentas anuales del ejercicio 2023 y su contenido y presentación son conformes a la normativa que resulta de aplicación.

Responsabilidad de los administradores en relación con las cuentas anuales

Los administradores son responsables de formular las cuentas anuales adjuntas, de forma que expresen la imagen fiel del patrimonio, de la situación financiera y de los resultados de la Sociedad, de conformidad con el marco normativo de información financiera aplicable a la entidad en España, que se identifica en la nota 2 de la memoria adjunta, y del control interno que consideren necesario para permitir la preparación de cuentas anuales libres de incorrección material, debida a fraude o error.

En la preparación de las cuentas anuales, los administradores son responsables de la valoración de la capacidad de la Sociedad para continuar como empresa en funcionamiento, revelando, según corresponda, las cuestiones relacionadas con la empresa en funcionamiento y utilizando el principio contable de empresa en funcionamiento excepto si los administradores tienen intención de liquidar la sociedad o de cesar sus operaciones, o bien no exista otra alternativa realista.

Responsabilidades del auditor en relación con la auditoría de las cuentas anuales

Nuestros objetivos son obtener una seguridad razonable de que las cuentas anuales en su conjunto están libres de incorrección material, debida a fraude o error, y emitir un informe de auditoría que contiene nuestra opinión.

Seguridad razonable es un alto grado de seguridad pero no garantiza que una auditoría realizada de conformidad con la normativa reguladora de la actividad de auditoría de cuentas vigente en España siempre detecte una incorrección material cuando existe. Las incorrecciones pueden deberse a fraude o error y se consideran materiales si, individualmente o de forma agregada, puede preverse razonablemente que influyan en las decisiones económicas que los usuarios toman basándose en las cuentas anuales.

Como parte de una auditoría de conformidad con la normativa reguladora de la actividad de auditoría de cuentas vigente en España, aplicamos nuestro juicio profesional y mantenemos una actitud de escepticismo profesional durante toda la auditoría. También:

- ▶ Identificamos y valoramos los riesgos de incorrección material en las cuentas anuales, debida a fraude o error, diseñamos y aplicamos procedimientos de auditoría para responder a dichos riesgos y obtenemos evidencia de auditoría suficiente y adecuada para proporcionar una base para nuestra opinión. El riesgo de no detectar una incorrección material debida a fraude es más elevado que en el caso de una incorrección material debida a error, ya que el fraude puede implicar colusión, falsificación, omisiones deliberadas, manifestaciones intencionadamente erróneas, o la elusión del control interno.
- ▶ Obtenemos conocimiento del control interno relevante para la auditoría con el fin de diseñar procedimientos de auditoría que sean adecuados en función de las circunstancias, y no con la finalidad de expresar una opinión sobre la eficacia del control interno de la entidad.
- ▶ Evaluamos si las políticas contables aplicadas son adecuadas y la razonabilidad de las estimaciones contables y la correspondiente información revelada por los administradores.

- ▶ Concluimos sobre si es adecuada la utilización, por los administradores, del principio contable de empresa en funcionamiento y, basándonos en la evidencia de auditoría obtenida, concluimos sobre si existe o no una incertidumbre material relacionada con hechos o con condiciones que pueden generar dudas significativas sobre la capacidad de la Sociedad para continuar como empresa en funcionamiento. Si concluimos que existe una incertidumbre material, se requiere que llamemos la atención en nuestro informe de auditoría sobre la correspondiente información revelada en las cuentas anuales o, si dichas revelaciones no son adecuadas, que expresemos una opinión modificada. Nuestras conclusiones se basan en la evidencia de auditoría obtenida hasta la fecha de nuestro informe de auditoría. Sin embargo, los hechos o condiciones futuros pueden ser la causa de que la Sociedad deje de ser una empresa en funcionamiento.
- ▶ Evaluamos la presentación global, la estructura y el contenido de las cuentas anuales, incluida la información revelada, y si las cuentas anuales representan las transacciones y hechos subyacentes de un modo que logran expresar la imagen fiel.

Nos comunicamos con los administradores de la entidad en relación con, entre otras cuestiones, el alcance y el momento de realización de la auditoría planificados y los hallazgos significativos de la auditoría, así como cualquier deficiencia significativa del control interno que identificamos en el transcurso de la auditoría.

Entre los riesgos significativos que han sido objeto de comunicación a los administradores de la entidad, determinamos los que han sido de la mayor significatividad en la auditoría de las cuentas anuales del periodo actual y que son, en consecuencia, los riesgos considerados más significativos.

Describimos esos riesgos en nuestro informe de auditoría salvo que las disposiciones legales o reglamentarias prohíban revelar públicamente la cuestión.



ERNST & YOUNG, S.L.

2024 Núm. 03/24/03306
SELLO CORPORATIVO: 96,00 EUR
Informe de auditoría de cuentas sujeto
a la normativa de auditoría de cuentas
española o internacional
.....

ERNST & YOUNG, S.L.
(Inscrita en el Registro Oficial de Auditores
de Cuentas con el Nº S0530)



Alberto Peña Martínez
(Inscrito en el Registro Oficial de Auditores
de Cuentas con el Nº 15290)

15 de mayo de 2024

Tolosa Gasas, S.A.

(Cuentas anuales e informe de gestión correspondiente al
ejercicio terminado en 31 de diciembre de 2023)



TOLOSA GASA, S.A.
Balances
31 de diciembre de 2023 y 2022
(Expresados en euros)

<i>Activo</i>	<i>Nota</i>	<i>2023</i>	<i>2022</i>
Inmovilizado material	5	409.379	431.727
Instalaciones técnicas, maquinaria, utillaje, mobiliario y otro inmovilizado material		406.955	431.727
Inmovilizado en curso y anticipos		2.424	-
Inversiones financieras a largo plazo	9	10.662	15.336
Créditos a terceros		10.055	14.729
Otros activos financieros		607	607
Activos por impuesto diferido	17	960	5.760
Total activos no corrientes		421.001	452.823
Deudores comerciales y otras cuentas a cobrar	9	101.362	141.568
Clientes por ventas y prestaciones de servicios corto plazo		98.715	137.674
Deudores varios		31	31
Otros créditos con las Administraciones Públicas	17	2.616	3.863
Inversiones financieras a corto plazo	9	1.419	1.808
Créditos a empresas		1.419	1.808
Efectivo y otros activos líquidos equivalentes	10	814.258	885.022
Tesorería		814.258	885.022
Total activos corrientes		917.039	1.028.398
Total activo		1.338.040	1.481.221

TOLOSA GASA, S.A.
Balances
31 de diciembre de 2023 y 2022
(Expresados en euros)

<i>Patrimonio Neto y Pasivo</i>	<i>Nota</i>	<i>2023</i>	<i>2022</i>
Fondos propios	11	1.201.139	1.227.938
Capital		651.100	651.100
Capital escriturado		651.100	651.100
Reservas		346.103	346.103
Legal y estatutarias		346.103	346.103
Otras reservas		72	72
Resultado del ejercicio		203.864	230.663
Subvenciones, donaciones y legados recibidos	12	26.446	27.451
		<hr/>	<hr/>
Total patrimonio neto		1.227.585	1.255.389
		<hr/>	<hr/>
Pasivos por impuesto diferido	17	8.351	8.669
		<hr/>	<hr/>
Total pasivos no corrientes		8.351	8.669
		<hr/>	<hr/>
Acreedores comerciales y otras cuentas a pagar	15	102.104	217.163
Proveedores, empresas del grupo y asociadas a corto plazo		31.859	29.600
Acreedores varios		35.866	113.379
Pasivos por impuesto corriente	17	31.191	68.041
Otras deudas con las Administraciones Públicas	17	3.188	6.143
		<hr/>	<hr/>
Total pasivos corrientes		102.104	217.163
		<hr/>	<hr/>
Total patrimonio neto y pasivo		1.338.040	1.481.221
		<hr/>	<hr/>

TOLOSA GASA, S.A.
Cuentas de Pérdidas y Ganancias
para los ejercicios anuales terminados en
31 de diciembre de 2023 y 2022
(Expresadas en euros)

	<i>Nota</i>	2023	2022
Importe neto de la cifra de negocios	20	724.434	798.870
Ventas		654.297	702.598
Prestaciones de servicios		70.137	96.272
Otros ingresos de explotación		684	3.033
Ingresos accesorios y otros de gestión corriente		684	3.033
Gastos de personal		-	(49.829)
Sueldos, salarios y asimilados		-	(36.771)
Cargas sociales	20	-	(13.058)
Otros gastos de explotación		(438.515)	(418.493)
Servicios exteriores		(411.075)	(387.183)
Tributos		(16.840)	(20.064)
Pérdidas, deterioro y variación de provisiones por operaciones comerciales		-	(62)
Otros gastos de gestión corriente		(10.600)	(11.184)
Amortización del inmovilizado	5	(31.397)	(31.307)
Imputación de subvenciones de inmovilizado no financiero y otras		1.323	1.323
Resultado de explotación		256.529	303.597
Ingresos financieros		428	665
De valores negociables y otros instrumentos financieros			
De terceros	9	428	665
Gastos financieros		(1.346)	(758)
Por deudas con terceros		(1.346)	(758)
Resultado financiero		(918)	(93)
Resultado antes de impuestos		255.611	303.504
Impuesto sobre beneficios	17	(51.747)	(72.841)
Resultado del ejercicio		203.864	230.663

La memoria adjunta forma parte integrante de las cuentas anuales del ejercicio.

TOLOSA GASA, S.A.

Estados de Cambios en el Patrimonio Neto
correspondientes a los ejercicios anuales terminados en
31 de diciembre de 2023 y 2022

A) Estados de Ingresos y Gastos Reconocidos
correspondientes a los ejercicios anuales terminados en
31 de diciembre de 2023 y 2022

(Expresados en euros)

	2023	2022
Resultado de la cuenta de pérdidas y ganancias	203.864	230.663
Transferencias a la cuenta de pérdidas y ganancias		
Subvenciones, donaciones y legados	(1.323)	(1.323)
Efecto impositivo	318	317
Total transferencias a la cuenta de pérdidas y ganancias	(1.005)	(1.006)
Total de ingresos y gastos reconocidos	202.859	229.657

La memoria adjunta forma parte integrante de las cuentas anuales del ejercicio.

TOLOSA GASA, S.A.

Estados de Cambios en el Patrimonio Neto
correspondientes a los ejercicios anuales terminados en
31 de diciembre de 2023 y 2022

B) Estado Total de Cambios en el Patrimonio Neto correspondiente al ejercicio anual terminado en
31 de diciembre de 2023

(Expresado en euros)

	Capital escriturado	Reservas	Resultados de ejercicios anteriores	Resultado del ejercicio	Subvenciones, donaciones y legados recibidos	Total
Saldo al 31 de diciembre de 2022	651.100	346.175	-	230.663	27.451	1.255.389
Ingresos y gastos reconocidos	-	-	-	203.864	(1.005)	202.859
Operaciones con socios o propietarios	-	-	(230.663)	-	-	-
Dividendos	-	-	230.663	(230.663)	-	(230.663)
Traspaso del resultado del ejercicio	-	-	-	(230.663)	-	-
Saldo al 31 de diciembre de 2023	651.100	346.175	-	203.864	26.446	1.227.585

La memoria adjunta forma parte integrante de las cuentas anuales del ejercicio.

TOLOSA GASA, S.A.

Estados de Cambios en el Patrimonio Neto
correspondientes a los ejercicios anuales terminados en
31 de diciembre de 2023 y 2022

B) Estado Total de Cambios en el Patrimonio Neto correspondiente al ejercicio anual terminado en
31 de diciembre de 2022

(Expresado en euros)

	Capital escriturado	Reservas	Resultados de ejercicios anteriores	Resultado del ejercicio	Subvenciones, donaciones y legados recibidos	Total
Saldo al 31 de diciembre de 2021	651.100	346.175	-	242.293	28.457	1.268.025
Ingresos y gastos reconocidos	-	-	-	230.663	(1.006)	229.657
Operaciones con socios o propietarios	-	-	(242.293)	-	-	(242.293)
Dividendos	-	-	242.293	(242.293)	-	-
Traspaso del resultado del ejercicio	-	-	-	-	-	-
Saldo al 31 de diciembre de 2022	651.100	346.175	-	230.663	27.451	1.255.389

La memoria adjunta forma parte integrante de las cuentas anuales del ejercicio.

TOLOSA GASA, S.A.
Estados de Flujos de Efectivo
correspondientes a los ejercicios anuales terminados en
31 de diciembre de 2023 y 2022
(Expresados en euros)

	2023	2022
<i>Flujos de efectivo de las actividades de explotación</i>		
Resultado del ejercicio antes de impuestos	255.611	303.504
Ajustes del resultado		
Amortización del inmovilizado	31.397	31.307
Imputación de subvenciones	(1.323)	(1.323)
Ingresos financieros	(428)	(665)
Gastos financieros	1.346	758
Cambios en el capital corriente		
Existencias	-	468
Deudores y cuentas a cobrar	40.206	14.916
Acreedores y otras cuentas a pagar	(78.211)	(13.502)
Otros flujos de efectivo de las actividades de explotación		
Cobros de intereses	428	665
Pagos de intereses	(1.346)	(758)
Pagos por impuestos sobre beneficios	(83.796)	(61.593)
Flujos de efectivo de las actividades de explotación	163.884	273.777
<i>Flujos de efectivo de las actividades de inversión</i>		
Pagos por inversiones		
Inmovilizado material	(9.049)	(1.837)
Cobros por desinversiones		
Otros activos financieros	5.064	31.752
Flujos de efectivo de las actividades de inversión	(3.985)	29.915
<i>Flujos de efectivo de las actividades de financiación</i>		
Pagos por dividendos y remuneración de otros instrumentos de patrimonio		
Dividendos	(230.663)	(242.293)
Flujos de efectivo de las actividades de financiación	(230.663)	(242.293)
Aumento/Disminución neta del efectivo o equivalentes	(70.764)	61.339
Efectivo o equivalentes al comienzo de ejercicio	885.022	823.623
Efectivo o equivalentes al final de ejercicio	814.258	885.022

La memoria adjunta forma parte integrante de las cuentas anuales del ejercicio.

TOLOSA GASA, S.A.
Memoria de las Cuentas Anuales
31 de diciembre de 2023

(1) Naturaleza, Actividades Principales, Marco Regulatorio y Composición del Grupo

Tolosa Gasa, S.A. (en adelante la Sociedad) se constituyó como sociedad anónima, por un período de tiempo indefinido, el 2 de mayo de 1992 al amparo de lo previsto en el artículo 85.4 e) de la Ley 7/1985, de 2 de abril reguladora de las Bases de Régimen Local y artículo 104 y siguientes del Real Decreto Legislativo 781/1986, de 18 de abril, para la prestación del servicio público de abastecimiento de gas. Tiene su domicilio social y fiscal en Tolosa (Gipuzkoa).

Su objeto social y actividad principal consisten en la distribución de gas natural, comprendida la promoción, construcción, operación y mantenimiento de instalaciones de distribución para la conducción de gas natural hasta los puntos de suministro; así como la distribución y venta de gases licuados de petróleo por canalización y, la prestación de servicios asociados al suministro a las empresas comercializadoras de gas natural y a los usuarios finales.

La actividad integrante del objeto social podrá ser desarrollada total o parcialmente, de modo indirecto mediante la titularidad de acciones o participaciones en sociedades con objeto idéntico, análogo de conformidad con la normativa del sector de Hidrocarburos.

A continuación, se presenta el esquema básico de regulación sectorial a que está sometida la sociedad a 31 de diciembre de 2023:

La Ley 34/1998, de 7 de octubre del Sector de Hidrocarburos, modificada por la Ley 12/2007, por el Real Decreto Ley 13/2012, por la Ley 18/2014 y por la Ley 8/2015, introduce mecanismos de competencia en el sector y un nuevo modelo del mercado del gas natural. Desarrolla las definiciones fundamentales del sistema en cuanto a los sujetos que interactúan en el mismo, ordena el sistema gasista, diferenciando entre actividades reguladas (regasificación, transporte, almacenamiento y distribución) y actividades no reguladas (comercialización y otros servicios). Establece finalmente los derechos y obligaciones de los sujetos partícipes en el mercado del gas natural.

Conforme el marco anterior se establece, entre otros, los siguientes principios:

a) Liberalización progresiva del sistema de gas natural:

Se establece la liberalización del suministro gasista, permitiendo la capacidad de elección de suministrador de manera progresiva para los diferentes tipos de clientes. A partir del 1 de enero de 2003, los distintos tipos de clientes podrán elegir libremente a su suministrador. El 1 de julio de 2008 se inicia el calendario de aplicación del Suministro de Último Recurso que supone la desaparición del suministro a tarifa realizado por las distribuidoras de gas.

El Real Decreto 949/2001, de 3 de agosto, regula el acceso de terceros a las instalaciones gasistas y establece un sistema económico integrado del sector de gas natural. Además, determina el modelo para el cálculo de las tarifas de gas natural y de los pagos y cánones aplicables al uso por terceros de la red gasista. Posteriormente, el Real Decreto 984/2015, de 30 de octubre, además de crear el mercado organizado de gas introduce modificaciones en el régimen de acceso de terceros a las instalaciones gasistas, establece un sistema centralizado de garantías y modifica el régimen asociado a las inspecciones periódicas.

El Ministerio para la Transición Ecológica y Reto Demográfico, previo acuerdo de la Comisión Delegada de Gobierno para Asuntos Económicos procede a la fijación de los nuevos precios de las tarifas de último recurso, y los peajes y cánones de los servicios básicos de acceso por terceros. Se establece el derecho a la utilización de la red básica y a las instalaciones de transporte y distribución por parte de consumidores directos en mercado y, comercializadores, estableciéndose peajes únicos a nivel nacional por utilización de estas redes.

El Real Decreto 1434/2002, de 27 de diciembre, como desarrollo de la Ley de Hidrocarburos, regula las actividades de transporte, distribución, comercialización, suministro y procedimientos de autorización de instalaciones de gas.

(Continúa)

TOLOSA GASA, S.A.**Memoria de las Cuentas Anuales**

Para las empresas distribuidoras la Orden ECO/301/2002 estableció la retribución de la actividad de distribución por primera vez, determinándose a partir de entonces una actualización anual, atendiendo a los incrementos de puntos de suministro y volumen de gas vehiculado y la evolución de los precios. Con la publicación del Real Decreto-Ley 8/2014 y la Ley 18/2014, se introducen cambios en el modelo retributivo de los distribuidores para el periodo regulatorio julio 2014 a diciembre 2020, si bien la actualización anual de la retribución seguirá determinada por la variación de demanda.

En enero de 2019 se publicó el Real Decreto-ley 1/2019, de 11 de enero, de medidas urgentes para adecuar las competencias de la Comisión Nacional de los Mercados y la Competencia (CNMC) a las exigencias derivadas del derecho comunitario, que establece que los reguladores de los mercados interiores de gas natural y electricidad sean totalmente independientes. En concreto la norma realiza un nuevo reparto competencial, donde se asigna a la CNMC, para el sector gasista, la aprobación de la estructura, metodología y los valores concretos de los peajes de acceso a las redes de transporte y distribución, y a las plantas de gas natural licuado. De igual modo, la Comisión aprobará la metodología y valores de las retribuciones de las actividades de transporte y distribución de gas y de las plantas de gas natural licuado. También se encargará de la retribución del gestor técnico del sistema gasista. Igualmente serán de su competencia la metodología y condiciones de acceso y conexión a las redes de transporte y distribución de gas natural. Estas competencias serán desarrolladas a través de la emisión de Circulares y Resoluciones.

En el ámbito de sus competencias de regulación en la elaboración de dichas Circulares con la metodología de retribución de las actividades reguladas y de cálculo de los peajes y cánones de acceso a las instalaciones del sistema gasista, la CNMC debe tener en consideración las prioridades estratégicas que marca el Gobierno, las cuales son aprobadas mediante la Orden TEC/406/2019, de 5 de abril por la que se establecen las orientaciones de política energética a la Comisión Nacional de los Mercados y la Competencia para la elaboración de las Circulares y abarcan aspectos tales como la seguridad de suministro, la sostenibilidad económica y financiera del sistema gasista, la lucha contra el cambio climático etc.

En materia de retribución, el Real Decreto-Ley establece que la CNMC ha de aprobar antes del 1 de enero de 2020, la Circular con la metodología para la determinación de la retribución de la distribución de gas natural para el periodo regulatorio 2021-2026. La Circular 4/2020 de la Comisión Nacional de los Mercados y la Competencia, por la que se establece la metodología de retribución de la distribución de gas natural ha sido publicada en el Boletín Oficial del Estado con fecha 3 de abril de 2020. La metodología aprobada es continuista con el marco retributivo vigente en 2020, manteniendo el actual modelo de actividad (retribución en función del número de puntos de suministros y demanda vehiculada), pero introduciendo un ajuste en la base retributiva. Mediante este ajuste, se revisan los valores unitarios retributivos aplicables a la actividad existente en las distribuidoras en el año 2000, preservando los incentivos suficientes para garantizar la operación y mantenimiento de las redes de distribución. El ajuste global para todo el sector de distribución de gas en España asciende a 239 millones de euros al final del periodo reglamentario 2026.

Asimismo, otro cambio introducido por la Circular es el cambio de los periodos retributivos, que pasan de coincidir con el año natural a referirse al año de gas, periodo que va del 1 de octubre de un año al 30 de septiembre del siguiente. En este sentido, como se indica más adelante, la CNMC publica en el año 2023 diferentes resoluciones que vienen a reconocer la retribución provisional de los años de gas 2023 y 2024.

Referente a la metodología de peajes y cánones con fecha 25 de julio de 2020 se publicó en el Boletín Oficial del Estado la Circular 6/2020, de 22 de julio, de la Comisión Nacional de los Mercados y la Competencia, por la que se establece la metodología para el cálculo de los peajes de transporte, redes locales y regasificación de gas natural, cuya aplicación íntegra será a partir del 1 de octubre de 2021. Los peajes de transporte y distribución se subdividen entre peajes de entrada a la red de transporte, salida de la red de transporte y peajes de red local (redes no de transporte troncal). Estos peajes se diferenciarán por nivel de consumo exclusivamente y serán publicados antes del inicio de cada ejercicio de año de gas (1 de octubre). Asimismo, al igual que ocurre con la retribución la CNMC también cambia los periodos de referencia para los peajes y se pasa del año natural al año de gas.

En el año 2022 se aprueba la Resolución de 19 de mayo de 2022, de la Comisión Nacional de los Mercados y la Competencia, por la que se establecen los peajes de acceso a las redes de transporte, redes locales y regasificación para el año de gas 2023 y posteriormente en el año 2023 se aprueba la Resolución de 30 de mayo de 2023, de la Comisión Nacional de los Mercados y la Competencia, por la que se establecen los peajes de acceso a las redes de transporte, redes locales y regasificación para el año de gas 2024.

TOLOSA GASA, S.A.

Memoria de las Cuentas Anuales

b) Liquidaciones por actividades reguladas- sector gasista

Desde el ejercicio 2002, y básicamente como consecuencia de la entrada en vigor de la Ley 34/1998 del Sector Gasista Español y sus disposiciones de desarrollo, surgieron las liquidaciones inter-empresas que son realizadas por la Comisión Nacional de los Mercados y la Competencia y que se materializan en cobros y pagos a efectuar entre las empresas del sector con la finalidad de redistribuir los ingresos obtenidos por peajes y cánones de acceso de forma que cada empresa perciba las retribuciones que le son efectivamente reconocidas por las actividades reguladas. Actualmente estas liquidaciones continúan realizándose por la CNMC si bien la responsabilidad sobre este proceso ha retornado al Ministerio.

La Orden ECO 2692/2002, de 28 de octubre define los procedimientos de liquidación de las obligaciones de pago y derechos de cobro necesarios para retribuir las actividades de regasificación, transporte, almacenamiento y distribución de gas natural, así como las tasas y cuotas con destinos específicos correspondientes y se establece un sistema de información sobre facturaciones y consumos de gas natural.

Posteriormente la Orden TED/1022/2021, de 27 de septiembre, por la que se regulan los procedimientos de liquidación de las retribuciones de actividades reguladas, cargos y cuotas con destinos específicos del sector gasista revisa íntegramente el proceso de liquidación del sistema gasista. En este nuevo marco se pasa de un sistema único de liquidaciones a un sistema para cada actividad regulada (almacenamientos, regasificación, transporte, y distribución) y otro adicional para otros costes del sistema (MIBGAS, pago de la deuda de los déficits, etc.).

c) Financiación del déficit sectorial:

En el nuevo contexto del sistema de liquidaciones, con la división del mismo en diferentes actividades, la actividad de distribución queda recogida en el sistema de red local. En relación con el sistema de red local, la liquidación definitiva del ejercicio 2022 arrojó un saldo superavitario del sector de 25,8 millones de euros, de los cuales correspondían a Tolosa Gasa, S.A. 12.371 de euros.

En el año 2022 se aprobó el superávit definitivo del sistema gasista del 2021, con un saldo de 81 millones de euros.

El régimen de facturación de peajes, la liquidación y la financiación de los déficits de las compañías cambia sustancialmente con la entrada en vigor de la Circular 6/2020, de 22 de julio, de la Comisión Nacional de los Mercados y la Competencia, por la que se establece la metodología para el cálculo de los peajes de transporte, redes locales y regasificación de gas natural y de la Orden TED/1022/2021, de 27 de septiembre, por la que se regulan los procedimientos de liquidación de las retribuciones de actividades reguladas, cargos y cuotas con destinos específicos del sector gasista, la metodología de peajes y los procedimientos de liquidación y de financiación del déficit son revisados. En base a estos cambios, desde el 1 de octubre del 2021 los distribuidores pasan de facturar un único concepto a facturar diferentes servicios (salida de transporte, red local, otros costes de regasificación, cuota del GTS, cargos y tasa CNMC), e igualmente el sistema de liquidaciones, como se indicaba previamente, también se divide en varios bloques. Además, el sistema de gestión de los déficits y superávits varía según esos bloques. Así, en los sistemas de liquidación de las actividades de transporte, red local (que incluye el transporte regional y secundario y la distribución), la regasificación y los almacenamientos, su déficit o superávit se liquidará en el ejercicio siguiente. El sistema de cargos mantiene su esquema anterior, el déficit que pudiera tener se financiará a cinco años y el superávit se destinará a la amortización anticipada de los déficits de años anteriores.

d) Garantía del correcto funcionamiento del sistema por medio de las siguientes medidas:

Enagas GTS, S.A.U. ejerce las actividades de Gestor Técnico del Sistema, quien, como responsable de la gestión técnica de la Red Básica y de las redes de transporte secundario, debe garantizar la continuidad y seguridad del suministro de gas natural y la correcta coordinación entre los puntos de acceso, los almacenamientos y el transporte en condiciones de no discriminación, recibiendo una retribución por su actividad.

TOLOSA GASA, S.A.**Memoria de las Cuentas Anuales**

e) Separación de actividades

Las actividades destinadas al suministro de gas natural por canalización son desarrolladas por los transportistas, distribuidores y los comercializadores. La regasificación, el almacenamiento estratégico, el transporte y la distribución tienen carácter de actividades reguladas mientras que la comercialización se ejerce libremente y su régimen económico viene determinado por las condiciones que se pacten entre las partes.

A este respecto, las sociedades mercantiles que desarrollen alguna de las actividades reguladas de acuerdo a lo descrito en el párrafo anterior, deben tener como objeto social exclusivo el desarrollo de las mismas sin que puedan, por tanto, realizar actividades de comercialización. De la misma manera, las sociedades dedicadas a la comercialización de gas natural deberán tener como único objeto social en el sector gasista dicha actividad, no pudiendo realizar actividades reguladas.

Las empresas de gas natural que ejerzan más de una de las actividades reguladas anteriormente descritas deben llevar en su contabilidad interna cuentas separadas para cada una de dichas actividades, tal y como se les exigiría si dichas actividades fuesen realizadas por empresas distintas. Adicionalmente, la Ley desarrolla una serie de requisitos de separación que deben cumplir las sociedades que desarrollan actividades reguladas y que pertenecen a un grupo empresarial que también dispone de sociedades que ejercen la actividad de comercialización.

(2) Bases de Presentación

(a) Imagen fiel

Las cuentas anuales del ejercicio 2023 se han formulado a partir de los registros contables de Tolosa Gasa, S.A. y se han preparado de acuerdo con la legislación mercantil vigente y con las normas establecidas en el Plan General de Contabilidad, con el objeto de mostrar la imagen fiel del patrimonio y de la situación financiera al 31 de diciembre de 2023 y de los resultados de sus operaciones y de los cambios en el patrimonio neto correspondientes al ejercicio anual terminado en dicha fecha.

Los Administradores de la Sociedad estiman que las cuentas anuales del ejercicio 2023, que han sido formuladas el 27 de marzo de 2024, serán aprobadas por la Junta General de Accionistas sin modificación alguna.

(b) Comparación de la información

Las cuentas anuales presentan a efectos comparativos, con cada una de las partidas del balance, de la cuenta de pérdidas y ganancias, del estado de cambios en el patrimonio neto y de la memoria, además de las cifras del ejercicio 2023, las correspondientes al ejercicio anterior, que formaban parte de las cuentas anuales del ejercicio 2022, aprobadas por la Junta General de Accionistas el 14 de junio de 2023.

(c) Moneda funcional y moneda de presentación

Las cuentas anuales se presentan en euros, que es la moneda funcional y de presentación de la Sociedad.

(d) Aspectos críticos de la valoración y estimación de las incertidumbres y juicios relevantes en la aplicación de políticas contables

La preparación de las cuentas anuales requiere la aplicación de estimaciones contables relevantes y la realización de juicios, estimaciones e hipótesis en el proceso de aplicación de las políticas contables de la Sociedad, principalmente relacionadas con la liquidación de las actividades reguladas realizadas, en base a la que se determinan los ingresos de dichas actividades reguladas.

(i) Liquidación de las actividades reguladas en España

Al cierre de cada ejercicio, la Sociedad realiza una estimación de la liquidación definitiva de las actividades reguladas llevadas a cabo en España en dicho ejercicio, determinando, en su caso, el déficit de ingresos que le corresponde, así como el importe que será objeto de recuperación a futuro de acuerdo con los pronunciamientos de las autoridades al respecto y los plazos en que dicha recuperación tendrá lugar (Nota 1).

(Continúa)

TOLOSA GASA, S.A.

Memoria de las Cuentas Anuales

En las estimaciones se consideran las liquidaciones provisionales publicadas hasta la fecha de formulación de las Cuentas Anuales, así como toda la información sectorial disponible.

(ii) Vidas útiles:

Los activos tangibles propiedad de la Sociedad, por lo general, operan durante periodos muy prolongados de tiempo. La Sociedad estima su vida útil a efectos contables teniendo en cuenta las características técnicas de cada activo y el periodo en que se espera que genere beneficios, así como la legislación aplicable en cada caso.

(3) Distribución de Resultados

La distribución de los beneficios de la Sociedad del ejercicio finalizado el 31 de diciembre de 2022, aprobada por la Junta General de Accionistas el 14 de junio de 2023 consistió en la distribución de la totalidad del resultado como dividendos.

La propuesta de aplicación del resultado del ejercicio finalizado el 31 de diciembre de 2023 formulada por los Administradores el 27 de marzo de 2024 y pendiente de aprobación por la Junta General de Accionistas, consiste en la distribución de la totalidad del resultado como dividendos.

Al 31 de diciembre de 2023 y 2022, los importes de las reservas no distribuibles corresponden a la Reserva Legal y a la Reserva de Revalorización por importe de 130.220 euros (en el importe equivalente al 20% del Capital Social) y 141.759 euros, respectivamente.

(4) Normas de Registro y Valoración

(a) Inmovilizado material

(i) Reconocimiento inicial

Los activos incluidos en el inmovilizado material figuran contabilizados a su precio de adquisición. El inmovilizado material se presenta en el balance por su valor de coste minorado en el importe de las amortizaciones acumuladas.

Los bienes del inmovilizado material incorporados con anterioridad al 31 de diciembre de 1996 se valoran al precio de adquisición más las actualizaciones practicadas de acuerdo con las disposiciones contenidas en las normas legales correspondientes.

(ii) Amortizaciones

La amortización de los elementos de inmovilizado material se realiza distribuyendo su importe amortizable de forma sistemática a lo largo de su vida útil. A estos efectos se entiende por importe amortizable el coste de adquisición menos su valor residual.

La amortización de los elementos del inmovilizado material se determina mediante la aplicación de los criterios que se mencionan a continuación:

	Método de amortización	Años de vida útil estimada
Instalaciones técnicas y maquinaria (red de distribución)	Lineal	10 - 35
Otras instalaciones, utillaje y mobiliario	Lineal	10
Otro inmovilizado material	Lineal	4 - 5

La Sociedad revisa el valor residual, la vida útil y el método de amortización del inmovilizado material al cierre de cada ejercicio. Las modificaciones en los criterios inicialmente establecidos se reconocen como un cambio de estimación.

(Continúa)

TOLOSA GASA, S.A.

Memoria de las Cuentas Anuales

(iii) Costes posteriores

Con posterioridad al reconocimiento inicial del activo, sólo se capitalizan aquellos costes incurridos en la medida en que supongan un aumento de su capacidad, productividad o alargamiento de la vida útil, debiéndose dar de baja el valor contable de los elementos sustituidos. En este sentido, los costes derivados del mantenimiento diario del inmovilizado material se registran en resultados a medida que se incurren.

(iv) Deterioro del valor de los activos

La Sociedad evalúa y determina las correcciones valorativas por deterioro y las reversiones de las pérdidas por deterioro de valor del inmovilizado material de acuerdo con los criterios que se mencionan en el apartado (b) Deterioro de valor de activos no financieros sujetos a amortización o depreciación.

(b) Deterioro de valor de activos no financieros sujetos a amortización o depreciación

La Sociedad sigue el criterio de evaluar la existencia de indicios que pudieran poner de manifiesto el potencial deterioro de valor de los activos no financieros sujetos a amortización o depreciación, al objeto de comprobar si el valor contable de los mencionados activos excede de su valor recuperable, entendido como el mayor entre el valor razonable, menos costes de venta y su valor en uso.

Las pérdidas por deterioro se reconocen en la cuenta de pérdidas y ganancias.

(c) Arrendamientos

La Sociedad tiene cedido el derecho de uso de determinados activos bajo contratos de arrendamiento operativo.

Las cuotas derivadas de los arrendamientos operativos se reconocen como gasto de forma lineal durante el plazo de arrendamiento excepto que resulte más representativa otra base sistemática de reparto por reflejar más adecuadamente el patrón temporal de los beneficios del arrendamiento.

(d) Instrumentos financieros

i. Clasificación y valoración de activos y pasivos financieros

a. Activos financieros a coste

Incluyen las inversiones en el patrimonio de las empresas sobre las que se tiene control (empresas del grupo), se tiene control conjunto mediante acuerdo estatutario o contractual con uno o más socios (empresas multigrupo) o se ejerce una influencia significativa (empresas asociadas) y las inversiones en instrumentos de patrimonio cuyo valor razonable no se puede determinar con fiabilidad.

En su reconocimiento inicial en el Balance, se registran por su valor razonable que, salvo evidencia de lo contrario, es el precio de la transacción, que equivale al valor razonable de la contraprestación entregada. En la valoración inicial se incluye el importe de los derechos preferentes de suscripción y similares que se han adquirido. Tras su reconocimiento inicial, estos activos financieros se valoran a su coste menos, en su caso, el importe acumulado de las correcciones valorativas por deterioro.

En el caso de aportaciones no dinerarias a una empresa del grupo en las que el objeto es un negocio, la inversión se valora por el valor contable de los elementos patrimoniales entregados en las Cuentas anuales consolidadas en la fecha en que se realiza la operación. Las Cuentas anuales consolidadas a utilizar son las del grupo o subgrupo mayor en el que se integren los elementos patrimoniales, cuya sociedad dominante sea española. En caso de que las citadas cuentas no se formularan, al amparo de cualquier dispensa prevista en las normas de consolidación, se tomarán los valores existentes antes de realizarse la operación en las Cuentas anuales individuales de la sociedad aportante.

(Continúa)

TOLOSA GASA, S.A.**Memoria de las Cuentas Anuales**

Cuando deba asignarse valor a estos activos por baja del Balance u otro motivo, se aplica el método del coste medio ponderado por grupos homogéneos, entendiéndose por éstos los valores que tienen iguales derechos. En el caso de venta de derechos preferentes de suscripción y similares o segregación de los mismos para ejercitarlos, el importe del coste de los derechos disminuye el valor contable de los respectivos activos.

b. Activos financieros a coste amortizado

Se clasifican en esta categoría los activos financieros que cumplen las dos condiciones siguientes:

- El activo se mantiene dentro de un modelo de negocio cuyo objetivo es mantener los activos para obtener los flujos de efectivo contractuales, y
- las condiciones contractuales del activo financiero dan lugar, en fechas especificadas, a flujos de efectivo que son únicamente pagos del principal e intereses sobre el importe del principal pendiente.

Estos activos se reconocen inicialmente por su valor razonable más los costes de transacción, siendo posteriormente valorados a coste amortizado. Los intereses devengados se contabilizan en la Cuenta de pérdidas y ganancias, aplicando el método del tipo de interés efectivo. No obstante, los activos financieros con vencimiento no superior a un año y que no tengan un tipo de interés contractual se valoran por su valor nominal, tanto en la valoración inicial como en la valoración posterior, cuando el efecto de no actualizar los flujos de efectivo no es significativo.

c. Pasivos financieros

La Sociedad clasifica todos los pasivos financieros como medidos a coste amortizado utilizando el método de interés efectivo, excepto los instrumentos financieros derivados, que se contabilizan a valor razonable.

Los pasivos financieros a coste amortizado se valoran inicialmente por su valor razonable, que, salvo evidencia en contrario, es el precio de la transacción, que equivale al valor razonable de la contraprestación recibida. Los costes de transacción que sean directamente atribuibles forman parte de la valoración inicial. Después del reconocimiento inicial, los pasivos financieros incluidos en esta categoría se valoran por su coste amortizado. Los intereses devengados se contabilizan en la Cuenta de pérdidas y ganancias, aplicando el método del tipo de interés efectivo.

No obstante, los débitos por operaciones comerciales con vencimiento no superior a un año y que no tengan un tipo de interés contractual se valoran por su valor nominal, cuando el efecto de no actualizar los flujos de efectivo no es significativo.

ii. Intereses y dividendos recibidos de activos financieros

Los dividendos se reconocen como ingresos en la Cuenta de pérdidas y ganancias cuando la participada o cualquier sociedad del Grupo participada por esta última han generado beneficios por un importe superior a los fondos propios que se distribuyen.

Asimismo, cuando los dividendos distribuidos proceden inequívocamente de resultados generados con anterioridad a la fecha de adquisición, no se reconocen como ingresos, sino que minoran el valor contable de la inversión.

El juicio sobre si se han generado beneficios por la participada se realizará atendiendo exclusivamente a los beneficios contabilizados en la cuenta de pérdidas y ganancias individual desde la fecha de adquisición, salvo que de forma indubitada el reparto con cargo a dichos beneficios deba calificarse como una recuperación de la inversión desde la perspectiva de la entidad que recibe el dividendo.

Los intereses se reconocen utilizando el método del tipo de interés efectivo y los dividendos cuando se declare el derecho a recibirlos.

(Continúa)



Memoria de las Cuentas Anuales

iii. Deterioro de activos financieros

La Sociedad evalúa periódicamente si los activos financieros o grupo de activos financieros están deteriorados.

a. Activos financieros a coste amortizado

Se efectúan las correcciones valorativas necesarias, siempre que exista evidencia objetiva de que el valor de un activo financiero, o grupo de activos financieros, contabilizados a coste amortizado, se haya deteriorado como resultado de uno o más eventos que hayan ocurrido después de su reconocimiento inicial y que ocasionen una reducción o retraso en los flujos de efectivo futuros estimados.

La pérdida por deterioro del valor de estos activos financieros es la diferencia entre su valor en libros y el valor actual de los flujos de efectivo futuros que se estima que se van a generar, descontados al tipo de interés efectivo utilizado para su reconocimiento inicial. Para los activos financieros a tipo de interés variable, se emplea el tipo de interés efectivo que corresponda a la fecha de cierre de las Cuentas anuales de acuerdo con las condiciones contractuales. En el cálculo de las pérdidas por deterioro de un grupo de activos financieros se utilizan modelos basados en fórmulas o métodos estadísticos.

Las correcciones valorativas por deterioro, así como su reversión, cuando el importe de dicha pérdida disminuyese por causas relacionadas con un evento posterior, se reconocen como un gasto o un ingreso, respectivamente, en la Cuenta de pérdidas y ganancias. La reversión del deterioro tiene como límite el valor en libros del crédito que estaría reconocido en la fecha de reversión si no se hubiese registrado el deterioro del valor.

b. Inversiones en el patrimonio de empresas del grupo y asociadas

Cuando existe evidencia objetiva de que el valor en libros de una inversión no va a ser recuperable, se efectúan las correcciones valorativas necesarias.

El importe de la corrección valorativa es la diferencia entre su valor en libros y el importe recuperable, entendido éste como el mayor importe entre su valor razonable menos los costes de venta y el valor actual de los flujos de efectivo futuros derivados de la inversión. Salvo mejor evidencia del importe recuperable de las inversiones, en la estimación del deterioro de esta clase de activos se ha tomado en consideración el patrimonio neto de la entidad participada (en su caso, patrimonio neto consolidado), corregido por las plusvalías tácitas existentes en la fecha de la valoración.

Las correcciones valorativas por deterioro y, en su caso, sus reversiones se registran como un gasto o un ingreso, respectivamente, en la Cuenta de pérdidas y ganancias. La reversión del deterioro tiene como límite el valor en libros de la inversión que estaría reconocida en la fecha de reversión si no se hubiese registrado el deterioro del valor.

iv. Baja de activos financieros

La Sociedad da de baja un activo financiero, o parte del mismo, cuando expiran o se ceden los derechos contractuales sobre los flujos de efectivo del activo financiero, siendo necesario que se transfieran de manera sustancial los riesgos y beneficios inherentes a su propiedad, en circunstancias que se evalúan comparando la exposición de la Sociedad, antes y después de la cesión, a la variación en los importes y en el calendario de los flujos de efectivo netos del activo transferido.

Si la Sociedad no hubiese cedido ni retenido sustancialmente los riesgos y beneficios, el activo financiero se daría de baja cuando no se hubiese retenido el control del mismo, situación que se determina dependiendo de la capacidad del cesionario para transmitir dicho activo. Si la Sociedad mantiene el control del activo, continúa reconociéndolo por el importe al que esté expuesto a las variaciones de valor del activo cedido, es decir, por su implicación continuada, y reconoce un pasivo asociado.

TOLOSA GASA, S.A.

Memoria de las Cuentas Anuales

Cuando el activo financiero se dé de baja, la diferencia entre la contraprestación recibida neta de los costes de transacción atribuibles, considerando cualquier nuevo activo obtenido menos cualquier pasivo asumido, y el valor en libros del activo financiero, más cualquier importe acumulado que se haya reconocido directamente en el patrimonio neto, determina la ganancia o la pérdida surgida al dar de baja dicho activo, y forma parte del resultado del ejercicio en que ésta se produce.

La Sociedad no da de baja los activos financieros y reconoce un pasivo financiero por un importe igual a la contraprestación recibida en las cesiones de activos financieros en las que ha retenido sustancialmente los riesgos y beneficios inherentes a su propiedad.

v. Baja de pasivos financieros

La Sociedad procede a dar de baja un pasivo financiero cuando la obligación se ha extinguido.

Cuando se produce un intercambio de instrumentos de deuda, entre la Sociedad y la contraparte, siempre que éstos tengan condiciones sustancialmente diferentes, se registra la baja del pasivo financiero original y se reconoce el nuevo pasivo financiero. La diferencia entre el valor en libros del pasivo financiero o de la parte del mismo que se haya dado de baja y la contraprestación pagada, incluidos los costes de transacción atribuibles, y en la que se recoge asimismo cualquier activo cedido diferente del efectivo o pasivo asumido, se reconoce en la Cuenta de pérdidas y ganancias del ejercicio en que tenga lugar.

La Sociedad considera que las condiciones son sustancialmente diferentes si el valor actual de los flujos de efectivo descontados bajo las nuevas condiciones, incluyendo cualquier comisión pagada neta de cualquier comisión recibida, y utilizando para hacer el descuento el tipo de interés efectivo original, difiere al menos en un 10 por ciento del valor actual descontado de los flujos de efectivo que todavía restan del pasivo financiero original.

Cuando se produce un intercambio de instrumentos de deuda que no tengan condiciones sustancialmente diferentes, el pasivo financiero original no se da de baja del Balance, registrando el importe de las comisiones pagadas como un ajuste de su valor contable. El coste amortizado del pasivo financiero se determina aplicando el tipo de interés efectivo, que es aquel que iguala el valor en libros del pasivo financiero en la fecha de modificación con los flujos de efectivo a pagar según las nuevas condiciones.

(vi) Fianzas

Las fianzas entregadas como consecuencia de los contratos de arrendamiento se valoran siguiendo los criterios expuestos para los activos financieros. La diferencia entre el importe entregado y el valor razonable se reconoce como un pago anticipado que se imputa a la cuenta de pérdidas y ganancias durante el periodo de arrendamiento.

(vii) Bajas y modificaciones de pasivos financieros

La Sociedad da de baja un pasivo financiero o una parte del mismo cuando ha cumplido con la obligación contenida en el pasivo o bien está legalmente dispensada de la responsabilidad principal contenida en el pasivo ya sea en virtud de un proceso judicial o por el acreedor.

(e) Efectivo y otros activos equivalentes

El efectivo y otros activos líquidos equivalentes incluye los depósitos bancarios a la vista en entidades de crédito. También se incluyen bajo este concepto otras inversiones a corto plazo de gran liquidez siempre que sean fácilmente convertibles en importes determinados de efectivo y que están sujetas a un riesgo insignificante de cambios de valor. A estos efectos se incluyen las inversiones con vencimientos de menos de tres meses desde la fecha de adquisición.

La Sociedad presenta en el estado de flujos de efectivo los pagos y cobros procedentes de activos y pasivos financieros de rotación elevada por su importe neto. A estos efectos se considera que el periodo de rotación es elevado cuando el plazo entre la fecha de adquisición y la de vencimiento no supere seis meses.

(Continúa)



Memoria de las Cuentas Anuales

A efectos del estado de flujos de efectivo, se incluyen como efectivo y otros activos líquidos equivalentes los descubiertos bancarios que son exigibles a la vista y que forman parte de la gestión de tesorería de la Sociedad. Los descubiertos bancarios se reconocen en el balance como pasivos financieros por deudas con entidades de crédito.

(f) Subvenciones, donaciones y legados

Las subvenciones, donaciones y legados se contabilizan como ingresos y gastos reconocidos en patrimonio neto cuando se obtiene, en su caso, la concesión oficial de las mismas y se han cumplido las condiciones para su concesión o no existen dudas razonables sobre la recepción de las mismas.

Las subvenciones, donaciones y legados de carácter monetario se valoran por el valor razonable del importe concedido y las de carácter no monetario por el valor razonable del activo recibido.

En ejercicios posteriores las subvenciones, donaciones y legados se imputan a resultados atendiendo a su finalidad.

(i) Derechos de acometida y extensión.

Los importes satisfechos por los clientes en concepto de derechos de acometida por las instalaciones necesarias para hacer posible los nuevos suministros o la ampliación de los ya existentes se registran en el epígrafe "Subvenciones, donaciones o legados" del balance abreviado, para su imputación a resultados en el periodo de vida útil de las instalaciones de extensión que financian.

(g) Ingresos por venta de bienes y prestación de servicios

(i) Ingresos por ventas

Los ingresos por la venta de bienes o servicios se reconocen por el valor razonable de la contrapartida recibida o a recibir derivada de los mismos.

Con la entrada en vigor en febrero de 2002 del nuevo marco regulatorio del sector gasista en España se estableció un procedimiento de liquidación para la redistribución entre las empresas del sector de la facturación obtenida por peajes, cánones y tarifas netas de cuotas para destinos específicos de forma que cada empresa perciba los ingresos que le han sido reconocidos por sus actividades reguladas.

La Sociedad realiza una estimación de estas liquidaciones devengadas al 31 de diciembre de 2023 pendientes de liquidar por la Comisión Nacional de los Mercados y la Competencia. A la fecha de formulación de estas cuentas anuales no se ha publicado la liquidación definitiva del ejercicio 2023 (según criterio del año de gas descrito anteriormente). No obstante, no se espera que de ésta derive diferencias significativas con respecto a las estimaciones realizadas.

El Real Decreto Ley 8/2014 por el que se aprueban medidas urgentes para el crecimiento, la competitividad y la eficiencia, convalidada a través de la Ley 18/2014, establece el principio de sostenibilidad económica y financiera del sistema gasista. Así, cualquier medida que pudiera suponer un incremento de costes o una reducción de ingresos deberá incorporar una reducción equivalente de otras partidas de costes o un incremento equivalente de ingresos que asegure el equilibrio del sistema. Por otra parte, limita los desajustes anuales entre ingresos y costes del sistema de forma que su cuantía no podrá superar el 10 por ciento de los ingresos liquidables del ejercicio y la suma de los desajustes anuales y anualidades reconocidas pendientes de amortizar no podrá superar el 15 por ciento de este importe.

Los ingresos por retribución de la actividad de distribución de cada año se fijan con carácter ex – ante. Las Órdenes Ministeriales (con la retribución hasta el 2019) y Resoluciones de la CNMC (con la retribución a partir de 2020), que se publican establecen la retribución prevista para el ejercicio posterior en base a la previsión de actividad para el año posterior. Eso origina que la cifra de retribución sea revisable durante un plazo de dos años, hasta que se tienen los datos definitivos de demanda y captación de clientes del ejercicio analizado.

TOLOSA GASA, S.A.

Memoria de las Cuentas Anuales

La Resolución de 20 de mayo de 2021, de la Comisión Nacional de los Mercados y la Competencia, establece la retribución para el año de gas 2022 (de 1 de octubre de 2021 a 30 de septiembre de 2022) de las empresas que realizan las actividades reguladas de plantas de gas natural licuado, de transporte y de distribución de gas natural.

La Resolución de 19 de mayo de 2022, de la Comisión Nacional de los Mercados y la Competencia, por la que se establece la retribución para el año de gas 2023 de las empresas que realizan las actividades reguladas de plantas de gas natural licuado, de transporte y de distribución de gas natural revisa las siguientes partidas:

- Retribución definitiva 2020, revisa determinadas partidas para ajustarlas a sentencias judiciales, sin impacto para la Sociedad.
- Desvíos definitivos de la retribución del año de gas 2021.
- Desvíos provisionales de la retribución del año de gas 2022.
- Retribución inicial del año de gas 2023, que va del 1 de octubre de 2022 al 30 de septiembre del 2023.

Finalmente, en el año 2023 se publica la Resolución de 30 de mayo de 2023, de la Comisión Nacional de los Mercados y la Competencia, por la que se establece la retribución para el año de gas 2024 de las empresas que realizan las actividades reguladas de plantas de gas natural licuado, de transporte y de distribución de gas natural que actualiza las siguientes partidas:

- Desvíos definitivos de la retribución del año de gas 2022.
- Desvíos provisionales de la retribución del año de gas 2023.
- Retribución inicial del año de gas 2024, que va del 1 de octubre del 2023 al 30 de septiembre del 2024.

(ii) Prestación de servicios

Los ingresos procedentes de la prestación de servicios se reconocen cuando el resultado de la transacción puede ser estimado con fiabilidad, considerando para ello el porcentaje de realización del servicio en la fecha de cierre del ejercicio. Cuando el resultado de una transacción que implique que la prestación de servicios no pueda ser estimado de forma fiable, se reconocen ingresos, pero sólo en la cuantía en que los gastos reconocidos se consideren recuperables.

Conexiones y altas de clientes:

Los cargos por estos servicios a los clientes se registran como ingresos del ejercicio en que se contrata el suministro dentro del "Importe neto de la cifra de negocios" de la cuenta de pérdidas y ganancias de cada ejercicio.

(h) Impuesto sobre beneficios

El gasto o ingreso por el impuesto sobre beneficios comprende tanto el impuesto corriente como el impuesto diferido.

Los activos o pasivos por impuesto sobre beneficios corriente se valoran por las cantidades que se espera pagar o recuperar de las autoridades fiscales, utilizando la normativa y tipos impositivos vigentes o aprobados y pendientes de publicación en la fecha de cierre del ejercicio.

El impuesto sobre beneficios corriente o diferido se reconoce en resultados, salvo que surja de una transacción o suceso económico que se ha reconocido en el mismo ejercicio o en otro diferente, contra patrimonio neto o de una combinación de negocios.

(i) Reconocimiento de pasivos por impuesto diferido

Las diferencias temporarias imponibles se reconocen en todos los casos.

(Continúa)

Memoria de las Cuentas Anuales**(ii) Reconocimiento de activos por impuesto diferido**

Las diferencias temporarias deducibles se reconocen siempre que resulte probable que existan bases imponibles positivas futuras suficientes para su compensación. La Sociedad reconoce los activos por impuesto diferido siempre que resulte probable que existan ganancias fiscales futuras suficientes para su compensación o cuando la legislación fiscal contemple la posibilidad de conversión futura de activos por impuesto diferido en un crédito exigible frente a la Administración Pública.

Las oportunidades de planificación fiscal, solo se consideran en la evaluación de la recuperación de los activos por impuesto diferido, si la Sociedad tiene la intención de adoptarlas o es probable que las vaya a adoptar.

(iii) Valoración de activos y pasivos por impuesto diferido

Los activos y pasivos por impuesto diferido se valoran por los tipos impositivos que vayan a ser de aplicación en los ejercicios en los que se espera realizar los activos o pagar los pasivos, a partir de la normativa y tipos que están vigentes o aprobados y pendientes de publicación y una vez consideradas las consecuencias fiscales que se derivarán de la forma en que la Sociedad espera recuperar los activos o liquidar los pasivos.

(iv) Clasificación

Los activos y pasivos por impuesto diferido se reconocen en balance como activos o pasivos no corrientes, independientemente de la fecha esperada de realización o liquidación.

(i) Medioambiente

Los gastos derivados de las actividades medioambientales se reconocen como Otros gastos de explotación en el ejercicio en el que se incurren.

Los elementos del inmovilizado material adquiridos con el objeto de ser utilizados de forma duradera en su actividad y cuya finalidad principal es la minimización del impacto medioambiental y la protección y mejora del medio ambiente, incluyendo la reducción o eliminación de la contaminación futura de las operaciones de la Sociedad, se reconocen como activos mediante la aplicación de criterios de valoración, presentación y desglose consistentes con los que se mencionan en el apartado (a) Inmovilizado material.

(j) Transacciones entre empresas del grupo

Las transacciones entre empresas del grupo se reconocen por el valor razonable de la contraprestación entregada o recibida. La diferencia entre dicho valor y el importe acordado, se registra de acuerdo con la sustancia económica subyacente.

(5) Inmovilizado Material

La composición y los movimientos habidos en las cuentas incluidas en el Inmovilizado Material se muestran en el Anexo I.

(a) General

En el ejercicio 1996 la Sociedad se acogió a la actualización de balances regulada en la Norma Foral 11/1996, de 5 de diciembre, promulgada por la Diputación Foral de Gipuzkoa, incrementando el valor de sus activos en 150.111 euros (véase nota 11).

El efecto sobre la dotación por amortización del inmovilizado material derivado de la actualización regulada en la Norma Foral 11/1996, de 5 de diciembre, ha supuesto en el ejercicio 2023 un mayor cargo por este concepto en la cuenta de pérdidas y ganancias por un importe de 2.857 euros (2.857 euros en 2022).

Memoria de las Cuentas Anuales

(b) Bienes totalmente amortizados

El coste de los elementos del inmovilizado material que están totalmente amortizados y que todavía están en uso al 31 de diciembre de 2023 y 2022 es como sigue:

	Euros	
	2023	2022
Instalaciones técnicas y maquinaria	115.804	115.189
Otras instalaciones, utillaje y mobiliario	11.714	11.714
Otro inmovilizado	3.368	3.368
	130.886	130.271

(c) Seguros

La Sociedad tiene contratadas varias pólizas de seguro para cubrir los riesgos a que están sujetos los elementos del inmovilizado material. La cobertura de estas pólizas se considera suficiente.

(6) Arrendamientos Operativos - Arrendatario

La Sociedad tiene arrendado a terceros un local en Tolosa en régimen de arrendamiento operativo, para dedicarlo exclusivamente como oficina.

El importe de las cuotas de arrendamientos operativos reconocidas como gastos es como sigue:

	Euros	
	2023	2022
Gasto operativo	7.208	6.827

Al 31 de diciembre de 2023 y 2022 no hay pagos mínimos futuros por arrendamientos operativos no cancelables.

(7) Política y Gestión de Riesgos

(a) Factores de riesgo financiero

La actividad de la Sociedad corresponde a la distribución de gas en territorio nacional, por lo que está exenta de riesgos derivados de divisas, riesgo país, seguros de cambio, etc. Asimismo, no mantiene ninguna deuda con entidades de crédito o similares, ni contratación de ningún tipo de productos financieros derivados. La Sociedad no realiza transacciones con clientes finales, tan solo realiza transacciones con otras sociedades comercializadoras de gas y otros agentes del sistema gasista.

Las actividades de la Sociedad están expuestas a diversos riesgos financieros: riesgo de crédito, riesgo de liquidez y riesgo del tipo de interés en los flujos de efectivo. El programa de gestión del riesgo global de la Sociedad se centra en la incertidumbre de los mercados financieros y trata de minimizar los efectos potenciales adversos sobre la rentabilidad financiera de la Sociedad.

La adecuación de los sistemas al perfil de riesgos de la Sociedad se gestiona individualizadamente mediante un análisis específico de cada uno de esos riesgos y de sus factores condicionantes, atendiendo a su naturaleza, procedencia, posibilidad y probabilidad de ocurrencia, así como la importancia de su impacto. Se contempla, adicionalmente, las medidas de gestión (cobertura, mitigación, oportunidad) que son viables para cada uno de ellos.

Los controles se basan en la aprobación de políticas de gestión que incluyen mecanismos de fijación y control de límites operacionales, así como procesos de supervisión y autorización, junto a procedimientos operativos.

(Continúa)

Memoria de las Cuentas Anuales

(i) Riesgo de crédito

El riesgo de crédito no es significativo para la Sociedad debido a la naturaleza regulada de las operaciones principales que realiza.

(ii) Riesgo de liquidez

Situaciones adversas de los mercados de deuda podrían dificultar la cobertura de las necesidades financieras que se requieren para el desarrollo de las actividades de la Sociedad.

La política de liquidez seguida asegura el cumplimiento de los compromisos de pago adquiridos mediante el mantenimiento mínimo de una posición en caja.

(8) Activos Financieros por Categorías

(a) Clasificación de los activos financieros por categorías

La clasificación de los activos financieros por categorías y clases es como sigue:

	Euros			
	No corriente		Corriente	
	Valor contable	Total	Valor contable	Total
2023				
<i>Activos financieros a coste amortizado</i>				
Créditos				
Tipo variable	10.055	10.055	1.419	1.419
Depósitos y fianzas	607	607	-	-
Deudores varios	-	-	31	31
Clientes por ventas y prestación de servicios	-	-	98.715	98.715
Total	10.662	10.662	100.165	100.165
Total activos financieros	10.662	10.662	100.165	100.165

Memoria de las Cuentas Anuales

2022	Euros			
	No corriente		Corriente	
	Valor contable	Total	Valor contable	Total
<i>Activos financieros a coste amortizado</i>				
Créditos				
Tipo variable	14.729	14.729	1.808	1.808
Depósitos y fianzas	607	607	-	-
Deudores varios	-	-	31	31
Clientes por ventas y prestación de servicios	-	-	137.674	137.674
Total	15.336	15.336	139.513	139.513
Total activos financieros	15.336	15.336	139.513	139.513

El valor en libros de los activos financieros registrados en el balance a coste amortizado no presenta diferencias significativas respecto al valor razonable de los mismos.

El importe de las pérdidas y ganancias netas por categorías de activos financieros registrado en el ejercicio 2023 asciende a 428 euros (665 euros a 31 de diciembre de 2022) y corresponde a ingresos financieros de préstamos y partidas a cobrar, aplicando el método de coste amortizado.

(9) Inversiones Financieras y Deudores Comerciales**(a) Inversiones financieras**

El detalle de las inversiones financieras es como sigue:

No vinculadas	Euros			
	2023		2022	
	No corriente	Corriente	No corriente	Corriente
Créditos	10.055	1.419	14.729	1.808
Depósitos y fianzas	607	-	607	-
Total	10.662	1.419	15.336	1.808

A 31 de diciembre de 2023 el epígrafe créditos a largo y corto plazo recoge un importe de 10.055 y 1.419 euros respectivamente (14.729 y 1.808 euros respectivamente en 2022) relativo al déficit del sector gasista pendiente de cobro (véase nota 1(c)).

(b) Deudores comerciales y otras cuentas a cobrar

El detalle de deudores comerciales y otras cuentas a cobrar es como sigue:

Memoria de las Cuentas Anuales

	Euros	
	Corriente	
	2023	2022
<i>No vinculadas</i>		
Cientes	98.715	137.674
Deudores varios	31	31
Otros créditos con las Administraciones Públicas (nota 17)	2.616	3.863
Total	101.362	141.568

(10) Efectivo y Otros Activos Líquidos Equivalentes

El epígrafe Efectivo y otros activos líquidos equivalentes corresponden principalmente a los saldos mantenidos en cuentas corrientes de entidades financieras, siendo estos de libre disposición.

(11) Fondos Propios

La composición y el movimiento del patrimonio neto se presentan en el estado de cambios en el patrimonio neto.

(a) Capital

Al 31 de diciembre de 2023 y 2022, el capital social de Tolosa Gasa, S.A. está representado por 170.000 acciones nominativas de 3,83 euros de valor nominal cada una, totalmente suscritas y desembolsadas. Todas las acciones gozan de iguales derechos políticos y económicos.

El artículo 11 de los estatutos de la Sociedad establece un derecho preferencial a los accionistas para la transmisión de las mismas.

La composición del accionariado de la Sociedad al 31 de diciembre de 2023 y 2022 es como sigue:

<u>Sociedad</u>	2023		2022	
	Número de acciones	Porcentaje de participación	Número de acciones	Porcentaje de participación
Excmo. Ayuntamiento de Tolosa	102.000	60%	102.000	60,00%
Nortegas Energía Distribución, S.A.U.	68.000	40%	68.000	40,00%
	170.000	100%	170.000	100,00%

(b) Reservas

La composición y el movimiento habido en las cuentas incluidas en el epígrafe de reservas y resultados se muestran en el Anexo II.

(i) Reserva legal

La reserva legal ha sido dotada de conformidad con el artículo 274 de la Ley de Sociedades de Capital, que establece que, en todo caso, una cifra igual al 10 por 100 del beneficio del ejercicio se destinará a ésta hasta que alcance, al menos, el 20 por 100 del capital social. Al 31 de diciembre de 2023 la Sociedad tiene dotada esta reserva por encima del límite mínimo que marca la Ley.

(Continúa)

Memoria de las Cuentas Anuales

No puede ser distribuida (en el importe equivalente al 20% del Capital Social) y si es usada para compensar pérdidas, en el caso de que no existan otras reservas disponibles suficientes para tal fin, debe ser repuesta con beneficios futuros.

(ii) Reservas de revalorizaciones legales

El saldo de esta reserva al 31 de diciembre de 2023 y 2022 se corresponde con la Reserva de revalorización según la Norma Foral del Territorio Histórico de Gipuzkoa 11/1996, de 5 de diciembre. El plazo para efectuar la comprobación por parte de la Inspección de Tributos es de cinco años a contar desde la fecha de cierre del balance actualizado. A 31 de diciembre de 2023 (al igual que en 2022), dicho saldo podrá destinarse a la eliminación de resultados contables negativos, a la ampliación de capital o bien a reservas no distribuibles (véase nota 5).

(iii) Reservas voluntarias

Las reservas voluntarias son de libre disposición.

(12) Subvenciones, Donaciones y Legados Recibidos

El movimiento de las subvenciones recibidas de carácter no reintegrable es como sigue:

	Euros	
	2023	2022
Saldo al 1 de enero	27.451	28.457
Trasposos a la cuenta de pérdidas y ganancias	(1.005)	(1.006)
Saldo al 31 de diciembre	26.446	27.451

Estas subvenciones corresponden a derechos de acometida y extensión, netas de su efecto fiscal (véase nota 4(f)).

(13) Garantías Comprometidas con Terceros y Aavales Recibidos

El importe de los avales entregados por la Sociedad ante Ayuntamientos y Otras entidades públicas al 31 de diciembre de 2023 y 2022 asciende a 63.610 euros. Estos avales son en concepto de ocupación y garantía de reposición de los bienes públicos en lo que afecta a las obras de redes de distribución por importe de 3.610 euros, así como un aval de 60.000 euros presentado ante la Diputación Foral de Gipuzkoa en calidad de garantía mínima como titular de un depósito fiscal de un producto (gas natural) gravado con impuestos especiales. No se espera ninguna pérdida en relación con dichos avales.

(14) Pasivos Financieros por Categorías

(a) Clasificación de los pasivos financieros por categorías

La clasificación de los pasivos financieros por categorías y clases es la siguiente:

Memoria de las Cuentas Anuales

2023	Euros	
	Corriente	
	Valor contable	Total
<i>Pasivos financieros a coste amortizado</i>		
Proveedores empresas del grupo y asociadas a corto plazo	31.859	31.859
Acreedores varios	35.866	35.866
Total pasivos financieros	67.725	67.725

2022	Euros	
	Corriente	
	Valor contable	Total
<i>Pasivos financieros a coste amortizado</i>		
Proveedores empresas del grupo y asociadas a corto plazo	29.600	29.600
Acreedores varios	113.379	113.379
Total pasivos financieros	142.979	142.979

El valor en libros de los pasivos financieros registrados en el balance a coste amortizado no presenta diferencias significativas respecto al valor razonable de los mismos.

(15) Acreedores Comerciales

(a) Acreedores Comerciales y Otras Cuentas a Pagar

El detalle de acreedores comerciales y otras cuentas a pagar es como sigue:

	Euros	
	Corriente	
	2023	2022
<i>Grupo</i>		
Acreedores	31.859	29.600
<i>No vinculadas</i>		
Acreedores	35.866	113.379
Administraciones Públicas por Impuesto sobre Sociedades (nota 17)	31.191	68.041
Otras deudas con las Administraciones Públicas (nota 17)	3.188	6.143
Total	102.104	217.163

Acreedores no vinculadas incluye un importe de 10.726 euros (9.176 euros en 2022) en concepto de deudas por liquidación interempresas del sector gasista y corresponde a la estimación a 31 de diciembre de 2023 que en función de los costes acreditados para la actividad de distribución, le corresponde a la sociedad en el período de liquidación correspondiente a efectos de ajustar las liquidaciones a la retribución calculada por el Ministerio de acuerdo con la normativa aplicable en el sector gasista, neteado de los derechos de cobro.

TOLOSA GASA, S.A.
Memoria de las Cuentas Anuales

(16) Información sobre el Periodo Medio de Pago a Proveedores

La información sobre el periodo medio de pago a proveedores se presenta a continuación:

	Días	
	2023	2022
Periodo medio de pago a proveedores	9	17
Ratio de las operaciones pagadas	8	17
Ratio de las operaciones pendientes de pago	45	43
	Importe en Euros	
Total pagos realizados	473.657	466.983
Total pagos pendientes	9.656	8.947

El volumen monetario y número de facturas pagadas en un periodo inferior al máximo establecido en la normativa de morosidad en el ejercicio 2023 han sido 473.657 euros y 112 facturas (419.004 euros y 90 facturas en 2022), respectivamente. El porcentaje que suponen sobre el total monetario de los pagos a sus proveedores y sobre el número total de facturas es de 96,09% y 88,39% (91,29% y 74,38% en 2022), respectivamente.

(17) Situación Fiscal

El detalle de los saldos con Administraciones Públicas es como sigue:

	Euros			
	2023		2022	
	No corriente	Corriente	No corriente	Corriente
Activos				
Activos por impuesto diferido	960	-	5.760	-
Impuesto sobre el valor añadido y similares (nota 9)	-	2.616	-	3.863
	960	2.616	5.760	3.863
Pasivos				
Pasivos por impuesto diferido	8.351	-	8.669	-
Pasivo por impuesto corriente (nota 15)	-	31.191	-	68.041
Retenciones y tasas (nota 15)	-	3.188	-	6.143
	8.351	34.379	8.669	74.184

La Sociedad tiene pendientes de inspección por las autoridades fiscales los siguientes ejercicios de los principales impuestos que le son aplicables:

Impuesto	Ejercicios abiertos
Impuesto sobre Sociedades	2019-2022
Impuesto sobre el Valor Añadido	2020-2023
Impuesto sobre la Renta de las Personas Físicas	2020-2023

(Continúa)

Memoria de las Cuentas Anuales

El plazo para la presentación del impuesto sobre sociedades es de 25 días naturales siguientes a los seis meses posteriores a la conclusión del periodo impositivo, por lo que el impuesto sobre sociedades correspondiente al ejercicio 2023 estará abierto hasta el 25 de julio de 2024.

(a) Impuesto sobre beneficios

La relación existente entre el gasto por impuesto sobre beneficios y el beneficio del ejercicio se detalla en el Anexo III.

(18) Información Medioambiental

La Sociedad no ha realizado inversiones ni ha incurrido en gastos durante el ejercicio con relación a la protección y mejora del medio ambiente.

Durante el ejercicio 2023 y 2022 la Sociedad no ha recibido subvenciones de naturaleza medioambiental ni ningún otro ingreso que se produzca como consecuencia de ciertas actividades relacionadas con el medio ambiente.

Por lo que respecta a las posibles contingencias que en materia medioambiental pudieran producirse, los Administradores consideran que son muy poco probables y manifiestan que éstas se encuentran suficientemente cubiertas con las pólizas de seguro de responsabilidad civil que las mismas tienen suscritas.

(19) Saldos y Transacciones con Partes Vinculadas

(a) Saldos con partes vinculadas

El detalle de los saldos deudores y acreedores con empresas del grupo, asociadas y partes vinculadas, y las principales características de los mismos, se presentan en la nota 15.

El desglose de los saldos por categorías es el siguiente:

2023	Sociedad dominante	Sociedades del grupo	Total
Acreeedores comerciales y otras cuentas a pagar			
Acreeedores varios	-	31.859	31.859
Total pasivos corrientes	-	31.859	31.859
Total pasivo	-	31.859	31.859

2022	Sociedad dominante	Sociedades del grupo	Total
Acreeedores comerciales y otras cuentas a pagar			
Acreeedores varios	-	29.600	29.600
Total pasivos corrientes	-	29.600	29.600
Total pasivo	-	29.600	29.600

Memoria de las Cuentas Anuales

(b) Transacciones de la Sociedad con partes vinculadas

Los importes de las transacciones de la Sociedad con partes vinculadas son los siguientes:

2023	Euros		Total
	Sociedad dominante	Sociedades del grupo	
Gastos			
Otros servicios recibidos	16.840	339.041	355.881
Total Gastos	16.840	339.041	355.881

2022	Euros		Total
	Sociedad dominante	Sociedades del grupo	
Gastos			
Otros servicios recibidos	20.064	320.926	340.990
Total Gastos	20.064	320.926	340.990

Otros servicios recibidos de sociedades del grupo corresponden, básicamente, al importe repercutido por Nortegas Energía Distribución, S.A.U., en concepto de servicios de gestión y gerencia.

(c) Información relativa a Administradores y personal de alta Dirección de la Sociedad

Durante los ejercicios 2023 y 2022 los Administradores llevaron las funciones de Alta Dirección, los cuales no han devengado remuneraciones, ni tienen concedidos anticipos o créditos, no se han asumido obligaciones por cuenta de ellos a título de garantía, ni se han pagado primas de seguro de responsabilidad civil por daños ocasionados por actos u omisiones en el ejercicio del cargo. Asimismo, la Sociedad no tiene contraídas obligaciones en materia de pensiones y de seguros de vida con respecto a antiguos o actuales Administradores de la Sociedad.

(d) Transacciones ajenas al tráfico ordinario o en condiciones distintas de mercado realizadas por los Administradores de la Sociedad

Durante los ejercicios 2023 y 2022, los Administradores de la Sociedad no han realizado con ésta ni con sociedades del Grupo operaciones ajenas al tráfico ordinario o en condiciones distintas a las de mercado.

(e) Situaciones de conflicto de interés de los Administradores

Los Administradores de la Sociedad y las personas vinculadas a los mismos, no han incurrido en ninguna situación de conflicto de interés que haya tenido que ser objeto de comunicación de acuerdo con lo dispuesto en el art. 229 del TRLSC.

Memoria de las Cuentas Anuales

(20) Ingresos y Gastos

- (a) Importe neto de la cifra de negocios

El detalle del importe neto de la cifra de negocios por categorías de actividades es como sigue:

	Euros	
	Nacional	
	2023	2022
Ingresos por actividades reguladas	654.297	702.598
Ingresos por prestación de servicios	70.137	96.272
	724.434	798.870

- (b) Cargas Sociales

El detalle de cargas sociales es como sigue:

	Euros	
	2023	2022
Cargas Sociales		
Seguridad Social a cargo de la empresa	-	11.727
Aportaciones a planes de pensiones	-	1.239
Otros gastos sociales	-	92
	-	13.058

(21) Información sobre Empleados

La Sociedad contaba hasta septiembre de 2022 únicamente con un empleado, cuya categoría era la de técnico. A 31 de diciembre de 2023 no cuenta con ningún empleado.

La distribución por sexos al final de los ejercicios 2023 y 2022 de los Administradores es como sigue:

	2023		2022	
	Mujeres	Hombres	Mujeres	Hombres
Consejeros	1	10	3	8
	1	10	3	8

Durante los ejercicios 2023 y 2022 la Sociedad no mantiene empleados con discapacidad mayor o igual del 33% (o calificación equivalente local).

(22) Honorarios de Auditoría

Los honorarios de la empresa auditora de la Sociedad han sido 4.100 euros por el ejercicio terminado el 31 de diciembre de 2023 (4.100 euros en 2022).

El importe indicado incluye la totalidad de los honorarios relativos a los servicios realizados durante los ejercicios 2023 y 2022, con independencia del momento de su facturación.

(Continúa)

(23) Hechos Posteriores

No se ha producido después del cierre del ejercicio anual terminado el 31 de diciembre de 2023 ningún acontecimiento significativo adicional digno de mención que pudiera afectar a las cuentas anuales adjuntas y que no esté comentado en las mismas.

TOLOSA GASA, S.A.

**Detalle y movimiento del Inmovilizado Material
para el ejercicio anual terminado en
31 de diciembre de 2023**

(Expresado en euros)

	Instalaciones técnicas y maquinaria	Otras instalaciones, utilaje y mobiliario	Inmovilizado en curso y anticipos	Otro inmovilizado	Total
2023					
Coste al 1 de enero de 2022	2.671.534	109.518	-	3.368	2.784.420
Altas	-	1.422	7.627	-	9.049
Traspasos	5.203	-	(5.203)	-	-
Coste al 31 de diciembre de 2023	2.676.737	110.940	2.424	3.368	2.793.469
Amortización acumulada al 31 de diciembre de 2022	(2.246.411)	(102.914)	-	(3.368)	(2.352.693)
Amortizaciones	(29.906)	(1.491)	-	-	(31.397)
Amortización acumulada al 31 de diciembre de 2023	(2.276.317)	(104.405)	-	(3.368)	(2.384.090)
Valor neto contable al 31 de diciembre de 2023	400.420	6.535	2.424	-	409.379

Este anexo forma parte integrante de la nota 5 de la memoria de las cuentas anuales, junto con la cual debería ser leído.

TOLOSA GASA, S.A.

**Detalle y movimiento del Inmovilizado Material
para el ejercicio anual terminado en
31 de diciembre de 2022
(Expresado en euros)**

	Instalaciones técnicas y maquinaria	Otras instalaciones, utilillaje y mobiliario	Inmovilizado en curso y anticipos	Otro inmovilizado	Total
2022					
Coste al 1 de enero de 2021	2.671.534	107.681	-	3.368	2.782.583
Altas	-	1.837	-	-	1.837
Coste al 31 de diciembre de 2022	2.671.534	109.518	-	3.368	2.784.420
Amortización acumulada al 31 de diciembre de 2021	(2.216.585)	(101.433)	-	(3.368)	(2.321.386)
Amortizaciones	(29.826)	(1.481)	-	-	(31.307)
Amortización acumulada al 31 de diciembre de 2022	(2.246.411)	(102.914)	-	(3.368)	(2.352.693)
Valor neto contable al 31 de diciembre de 2022	425.123	6.604	-	-	431.727

Este anexo forma parte integrante de la nota 5 de la memoria de las cuentas anuales, junto con la cual debería ser leído.

TOLOSA GASA, S.A.

**Detalle y movimiento de Reservas y Resultados correspondientes
para el ejercicio anual terminado en
31 de diciembre de 2023**

(Expresado en euros)

	Reserva legal y estatutaria	Reservas de revalorizaciones legales	Reservas voluntarias	Resultado del ejercicio	Total
Saldo al 31 de diciembre de 2022	204.344	141.759	72	230.663	576.838
Beneficio del ejercicio 2023	-	-	-	203.864	203.864
Distribución del beneficio del ejercicio 2022 Dividendos	-	-	-	(230.663)	(230.663)
Saldo al 31 de diciembre de 2023	204.344	141.759	72	203.864	550.039

Este anexo forma parte integrante de la nota 11 de la memoria de las cuentas anuales, junto con la cual debería ser leído.

TOLOSA GASA, S.A.

**Detalle y movimiento de Reservas y Resultados correspondientes
para el ejercicio anual terminado en
31 de diciembre de 2022
(Expresado en euros)**

	Reserva legal y estatutaria	Reservas de revalorizaciones legales	Reservas voluntarias	Resultado del ejercicio	Total
Saldo al 31 de diciembre de 2021	204.344	141.759	72	242.293	588.468
Beneficio del ejercicio 2022	-	-	-	230.663	230.663
Distribución del beneficio del ejercicio 2021 Dividendos	-	-	-	(242.293)	(242.293)
Saldo al 31 de diciembre de 2022	204.344	141.759	72	230.663	576.838

TOLOSA GASA, S.A.

**Relación gasto por impuesto sobre beneficios y el beneficio del ejercicio
para el ejercicio anual terminado en
31 de diciembre de 2023**

(Expresado en euros)

	Pérdidas y ganancias	Patrimonio Neto	Total
Saldo de ingresos y gastos antes de impuestos del ejercicio	255.611	(1.323)	254.288
Impuesto	61.347	(318)	61.029
Deducciones y bonificaciones del ejercicio corriente	(9.600)	-	(9.600)
<hr/>			
Gasto/ (Ingreso) por impuesto sobre beneficios De las operaciones continuadas	51.747	(318)	51.429

Este anexo forma parte integrante de la nota 17 de la memoria de las cuentas anuales, junto con la cual debería ser leído.

TOLOSA GASA, S.A.

**Relación gasto por impuesto sobre beneficios y el beneficio del ejercicio
para el ejercicio anual terminado en
31 de diciembre de 2022**

(Expresado en euros)

	Pérdidas y ganancias	Patrimonio Neto	Total
Saldo de ingresos y gastos antes de impuestos del ejercicio	303.504	(1.323)	302.181
Impuesto	72.841	(317)	72.524
Gasto/ (Ingreso) por impuesto sobre beneficios De las operaciones continuadas	72.841	(317)	72.524



Este anexo forma parte integrante de la nota 17 de la memoria de las cuentas anuales, junto con la cual debería ser leído.

TOLOSA GASA, S.A.
Informe de Gestión
Ejercicio 2023

1. Hitos más significativos del ejercicio

En el ejercicio 2023 Tolosa Gasa, S.A., ha continuado con su actividad habitual como compañía que desarrolla su gestión dentro del mercado regulado del sector del gas natural. Es decir, la gestión de los activos regulados de distribución, incluyendo la promoción de nuevas infraestructuras, su desarrollo y construcción, así como los servicios de operación, mantenimiento y optimización.

La Sociedad ha continuado su actividad de expansión de red en el término municipal en el cual se circunscribe su zona de actuación. Durante este ejercicio podemos destacar los siguientes hitos:

El número de puntos de suministro se ha incrementado en 11. De esta forma, se contabilizan un total de 5.246 al cierre del ejercicio.

La energía suministrada en 2023 desde la red de Tolosa Gasa ha sido de 35,2 GWh.

Las inversiones realizadas ascendieron a 9.049 euros. La red de gas natural de la Sociedad alcanza los 26.549 metros.

El Resultado de Explotación obtenido en el ejercicio 2023 alcanzó un resultado positivo por importe de 256.529 euros, tras unas dotaciones de amortización de 31.397 euros. Los Resultados Financieros y otros resultados, junto con el Impuesto sobre Sociedades, sitúan finalmente el Beneficio Neto obtenido en 203.864 euros.

El plano regulatorio correspondiente al ejercicio 2023 viene marcado por los siguientes textos normativos publicados:

Índice Global de Ratios

- Resolución de 23 de febrero de 2023, de la Comisión Nacional de los Mercados y la Competencia, por la que se establece el valor del Índice Global de Ratios de 2023 de las empresas que realizan las actividades de transporte y distribución de energía eléctrica y las actividades de transporte, regasificación, almacenamiento subterráneo y distribución de gas natural.
- Resolución de 21 de diciembre de 2023, de la Comisión Nacional de los Mercados y la Competencia, por la que se establece el valor del índice global de ratios de 2024 y la penalización relativa a la prudencia financiera de las empresas que realizan las actividades de transporte y distribución de energía eléctrica y las actividades de transporte, regasificación, almacenamiento subterráneo y distribución de gas natural.

Resolución CNMC de Retribución

- Resolución de 30 de mayo de 2023, de la Comisión Nacional de los Mercados y la Competencia, por la que se establece la retribución para el año de gas 2024 de las empresas que realizan las actividades reguladas de plantas de gas natural licuado, de transporte y de distribución de gas natural.

Peajes de acceso, cánones de almacenamientos subterráneos y cargos

- Resolución de 30 de mayo de 2023, de la Comisión Nacional de los Mercados y la Competencia, por la que se establecen los peajes de acceso a las redes de transporte, redes locales y regasificación para el año de gas 2024.
- Orden TED/1072/2023, de 26 de septiembre, por la que se establecen los cargos del sistema gasista y la retribución y los cánones de los almacenamientos subterráneos básicos para el año de gas 2024.

Mermas

- Resolución de 26 de octubre de 2023, de la Comisión Nacional de los Mercados y la Competencia, sobre el cálculo, supervisión y valoración de los saldos de mermas en el sistema gasista correspondientes al año de gas 2022 y su afcción a la retribución de los titulares de las instalaciones.

Fondos Europeos, Ayudas y Subvenciones

- Real Decreto 4/2023, de 10 de enero, por el que se regula la concesión directa de subvenciones a los proyectos españoles por su participación en el Proyecto Importante de Interés Común Europeo de tecnología de hidrógeno dentro del Componente 9 del Plan de Recuperación, Transformación y Resiliencia.
- Real Decreto 251/2023, de 4 de abril, por el que se regula la concesión directa de subvenciones a la empresa Arcelor Mittal España S.A. para la ejecución del proyecto Hidrógeno circular DRI, en el marco del Plan de Recuperación, Transformación y Resiliencia.

TOLOSA GASA, S.A.
Informe de Gestión
Ejercicio 2023

- Extracto de la Resolución de 18 de mayo de 2023, del Consejo de Administración de E.P.E. Instituto para la Diversificación y Ahorro de la Energía (IDAE), M.P. por la que se establece la Segunda convocatoria del programa de incentivos a proyectos pioneros y singulares de hidrógeno renovable (Programa H2 PIONEROS) en el Marco del Plan de Recuperación, Transformación y Resiliencia, financiado por la Unión Europea – Next Generation EU.
- Orden ICT/744/2023, de 7 de julio, por la que se regulan las bases de la línea de ayudas para la compensación de los costes adicionales debidos al aumento excepcional de los precios del gas natural.
- Extracto de la Orden de 20 de julio de 2023, por la que se convoca en 2023 la concesión de las subvenciones dispuestas en la Orden ICT/744/2023, de 7 de julio, por la que se regulan las bases de la línea de ayudas para la compensación de los costes adicionales debidos al aumento excepcional de los precios del gas natural.

Medidas Urgentes

- Real Decreto-ley 5/2023, de 28 de junio, por el que se adoptan y prorrogan determinadas medidas de respuesta a las consecuencias económicas y sociales de la Guerra de Ucrania, de apoyo a la reconstrucción de la isla de La Palma y a otras situaciones de vulnerabilidad; de transposición de Directivas de la Unión Europea en materia de modificaciones estructurales de sociedades mercantiles y conciliación de la vida familiar y la vida profesional de los progenitores y los cuidadores; y de ejecución y cumplimiento del Derecho de la Unión Europea.
- Real Decreto-ley 8/2023, de 27 de diciembre, por el que se adoptan medidas para afrontar las consecuencias económicas y sociales derivadas de los conflictos en Ucrania y Oriente Próximo, así como para paliar los efectos de la sequía.

Ahorro y Eficiencia Energética

- Real Decreto 36/2023, de 24 de enero, por el que se establece un sistema de Certificados de Ahorro Energético.
- Orden TED/296/2023, de 27 de marzo, por la que se establecen las obligaciones de aportación al Fondo Nacional de Eficiencia Energética en el año 2023.
- Orden TED/815/2023, de 18 de julio, por la que se desarrolla parcialmente el Real Decreto 36/2023, de 24 de enero, por el que se establece un Sistema de Certificados de Ahorro Energético.
- Orden TED/845/2023, de 18 de julio, por la que se aprueba el catálogo de medidas estandarizadas de eficiencia energética.
- Directiva (UE) 2023/1791 del Parlamento Europeo y del Consejo de 13 de septiembre de 2023 relativa a la eficiencia energética y por la que se modifica el Reglamento (UE) 2023/955 (versión refundida).
- Resolución de 20 de octubre de 2023, de la Dirección General de Política Energética y Minas, por la que se modifica el Anexo I de la Orden TED/845/2023, de 18 de julio, por la que se aprueba el catálogo de medidas estandarizadas de eficiencia energética.

2. Acciones propias

Al 31 de diciembre de 2023, no se dispone de acciones propias, ni se han adquirido durante el ejercicio.

3. Instrumentos financieros derivados

Al 31 de diciembre de 2023 la Sociedad no tiene contratado ningún tipo de instrumento financiero derivado.

4. Riesgos

La Sociedad ha analizado los riesgos e incertidumbres a los que está sometida su actividad, que se detallan en la Nota 7, entendiendo el Consejo de Administración que los procedimientos internos establecidos cubren suficientemente los riesgos identificados.

5. Actividades en materia de Investigación y Desarrollo

La Sociedad no realiza actividades en materia de Investigación y Desarrollo.

TOLOSA GASA, S.A.
Informe de Gestión
Ejercicio 2023

6. Evolución futura

La evolución futura de la compañía está basada en los siguientes pilares:

- Continuar invirtiendo en la construcción de nuevas redes y la extensión de las actuales redes de distribución para saturar las zonas de incumbencia.
- Seguir desarrollando de una forma cada vez más exigente los estándares de seguridad, salud y medio ambiente.
- Continuar con la mejora continua de la calidad y seguridad de suministro. Lograr un sistema de operaciones muy eficiente y de alta responsabilidad, con excelencia en la operación, inspección y mantenimiento.
- La anticipación de riesgos y una eficiente gestión regulatoria son fundamentales dada la naturaleza de los resultados de Tolosa Gasa, S.A.

7. Acontecimientos posteriores

Desde la fecha de cierre del ejercicio no se han producido hechos posteriores de significación que deban ser mencionados adicionales a los mencionados en la Nota 23.




FOMULACIÓN DE CUENTAS


Ejercicio 2023

Reunidos los Administradores de la Sociedad Tolosa Gasa, S.A., con fecha 27 de marzo de 2024, proceden a formular las cuentas anuales del ejercicio anual finalizado el 31 de diciembre de 2023, firmando todos ellos en la presente hoja, en señal de conformidad, así como a su vez por el Secretario del Consejo de Administración en cada una de las hojas de los documentos mencionados a efectos de su identificación. Las cuentas anuales vienen constituidas por los documentos anexos que preceden a este escrito.

Firmantes:




D. Andu Martínez de Rituerto
Arregui



D. Xabier Balerdi Tolosa



D. Aitor Agirresarobe Murgi



D. Jose María Villanueva Tellería



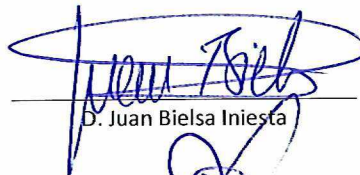
Dña. Kristina Pelaez Errazkin



D. Ander Figuerido Zubiria



D. Juan Ignacio Villar Marcelino




D. Juan Bielsa Iniesta




D. Carlos Arias Chausson



D. Álvaro Marcé Landeta



D. Ernesto Fernández Colas



D. Paulino Alonso Eraso
(Secretario no Consejero)