

(DatuOrokorren orrian udalerrriaren izena sartus) -KO/-GO

UDALERRIAREN BEROTEGI EFEKTUKO GASEN (BEG) INBENTARIOA

2010. URTEKO EMAITZEN LABURPENA

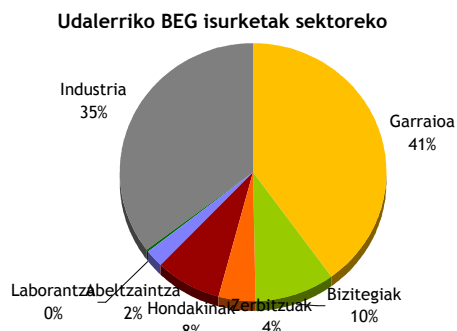
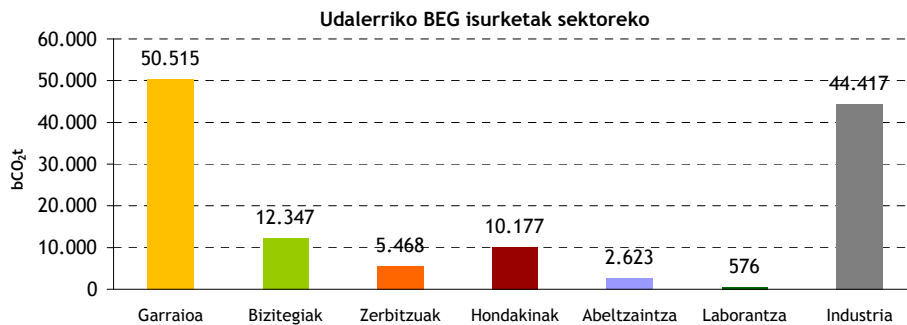
UDALERRIKO BEGen ISURKETAK SEKTORE ETA ENERGIA ITURRIKO									
Sektoreak	Erregaiak (bCO <sub>2</sub> t)	Lehengaien kontsumoa (bCO <sub>2</sub> t)	Elektrizitatea (bCO <sub>2</sub> t)	Energia berriztagarriak (Sahiestutako bCO <sub>2</sub> t)	Hondakin ekoizpena (bCO <sub>2</sub> t)	Ongarrien erabilera (bCO <sub>2</sub> t)	Nitrogenoa finkatzen duten espezieen erabilera (bCO <sub>2</sub> t)	Abeltzaintza ekoizpena (bCO <sub>2</sub> t)	GUZTIRA (bCO <sub>2</sub> t)
Garraioa	50.515								50.515
Bizitegiak	8.870		3.276						12.347
Zerbitzuak	1.756		3.712	201					5.468
Hondakinak					10.177				10.177
Abeltzaintza								2.623	2.623
Laborantza					16	469	90		576
Industria		41.113	3.303						44.417

GUZTIZKO ISURKETAK (bCO <sub>2</sub> t)	125.719
GUZTIZKO ISURKETAK BIZTANLEKO (bCO <sub>2</sub> t/bizt)	6,9

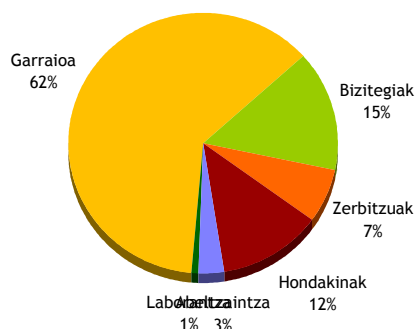
GUZTIZKO ISURKETAK INDUSTRIARIK GABE (bCO <sub>2</sub> t)	81.303
GUZTIZKO ISURKETAK BIZTANLEKO INDUSTRIARIK GABE (bCO <sub>2</sub> t/bizt)	4,5

GUZTIZKO ISURKETAK INDUSTRIARIK ETA LEHEN SEKTORERIK GABE (bCO <sub>2</sub> t)	78.104
GUZTIZKO ISURKETAK BIZTANLEKO INDUSTRIARIK ETA LEHEN SEKTORERIK GABE (bCO <sub>2</sub> t/bizt)	4,3

KARBONO ATXIKIPENA (bCO <sub>2</sub> t)	627.507
---	---------



Udalerriko beg isurketak sektoreko (industriarik gabe)



Udalerriko beg isurketak sektoreko (industria eta lehen sektorerik gabe)

